

水廻りのお掃除、メンテナンス方法にお悩みの方へ プロが教える 水廻りお手入れ講座

11月1日(土) 2日(日)

時間: AM10:00~PM5:00

場所: TOTO川越ショールーム

キッチン

バスルーム

トイレ

洗面化粧台

水廻りのプロTOTOのスタッフが、ショールームの実物を使って実演 & 解説してくれます。
お好きな時間にご来場いただき、気になる部分のお掃除方法をじっくりお聞きください!

水廻りお掃除
まるごと全部
教えます!



トイレの7千裏も!



ホームページから
来場予約された方に、
QUOカード500円分
プレゼント!

川木建設

検索



お願い
お車でお越しの方へ

当日は
「第2駐車場」を
ご利用ください。
※会場までは
約200mです。

ご来場でもれなくプレゼント!



その① お掃除ブック

こんな汚れは何で落とすの?
今さら聞けないお掃除の基本
が詰まった一冊です!



その② 鏡クリーナー

「これはスゴイ!」と
話題のTOTOオリジナル
商品です!

鏡クリーナーの使い方を裏面でご紹介!

～ご来場プレゼントのご紹介～

TOTOオリジナル

鏡クリーナーの使い方


バスルームの鏡についてしまう、ガンコな水アカ汚れに
お悩みの方は必見！汚れをキレイに落とせる、お掃除の
強～い味方、「鏡クリーナー」をプレゼントします♪

How to use the mirror cleaner???



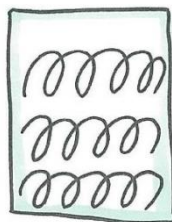
Step1 スポンジに鏡クリーナーをつける

水アカで汚れた鏡に…




Step2 鏡に円を描くように磨く

クルクルと円をつなげて描いていくイメージ



Step3 水で洗い流す

しっかりと流します



Step4 乾いたきれいな布で拭く

やさしく拭いて仕上げます



★お客様のご感想★

市販の洗剤ではなかなか落ちなかった水アカが、鏡クリーナーでキレイに落ちました！使い方も簡単で、これなら毎日続けられそうです。子どもたちも鏡のぞき込み、「顔がきれいに映ってる～♪」と大喜び。鏡がキレイになっただけで、お風呂全体がキレイになったように感じます。これからも使っていきたいですね。

↓ ご来場の方限定で ↓
コシ、使えます！ ↓

日常のお掃除でなかなか落ちないガンコな汚れは
フロガリセット！川木建設のおそうじクーポン進呈！

日頃の感謝をこめて

おそうじ クーポン進呈！

イベントにこのチラシをご持参いただくと、右のリフォームメニューを無料にてお試しください。

※クーポンのご利用は、5万円以上のリフォーム工事をご注文いただいた方に限りです。

網戸の張り替え



2枚

有効期限 平成26年12月31日

キッチンクリーニング



換気扇
込み!

有効期限 平成26年12月31日

トイレ洗面室クリーニング



セットで
おトク!

有効期限 平成26年12月31日

浴室クリーニング



換気扇
込み!

有効期限 平成26年12月31日

※イベントにご参加いただき、且つクーポンにて「網戸の張り替え」または「キッチンクリーニング」または「トイレ洗面室クリーニング」または「浴室クリーニング」のご予約は、必ずクーポンを提示してください。

※イベントにご参加いただき、且つクーポンにて「キッチンクリーニング」または「浴室クリーニング」のご予約は、必ずクーポンを提示してください。

※イベントにご参加いただき、且つクーポンにて「トイレ洗面室クリーニング」または「浴室クリーニング」のご予約は、必ずクーポンを提示してください。

※イベントにご参加いただき、且つクーポンにて「浴室クリーニング」のご予約は、必ずクーポンを提示してください。